

The Cuban Hospital Map

Using your map

- Step 1:** Find the facilities and departments you need on the list provided. Facilities are shown on the map as icons and departments are shown as numbers in circles.
- Step 2:** Make a note of the department number and if shown, the grid reference that follows it (the letter followed by the number).
- Step 3:** Match the grid reference to the letters across the bottom of the map, and the numbers along the side.
- Step 4:** Follow the grid up and across until it meets to locate your destination.

Useful hints & tips

You may need to find the right lift before you go up a level. By using the information around you, work out where you are and which direction you are facing before you set off. Use locations along the way to make sure you are going in the right direction. If you get lost, ask for help or try again.

Good luck.



المستشفى الكوبي
The Cuban Hospital

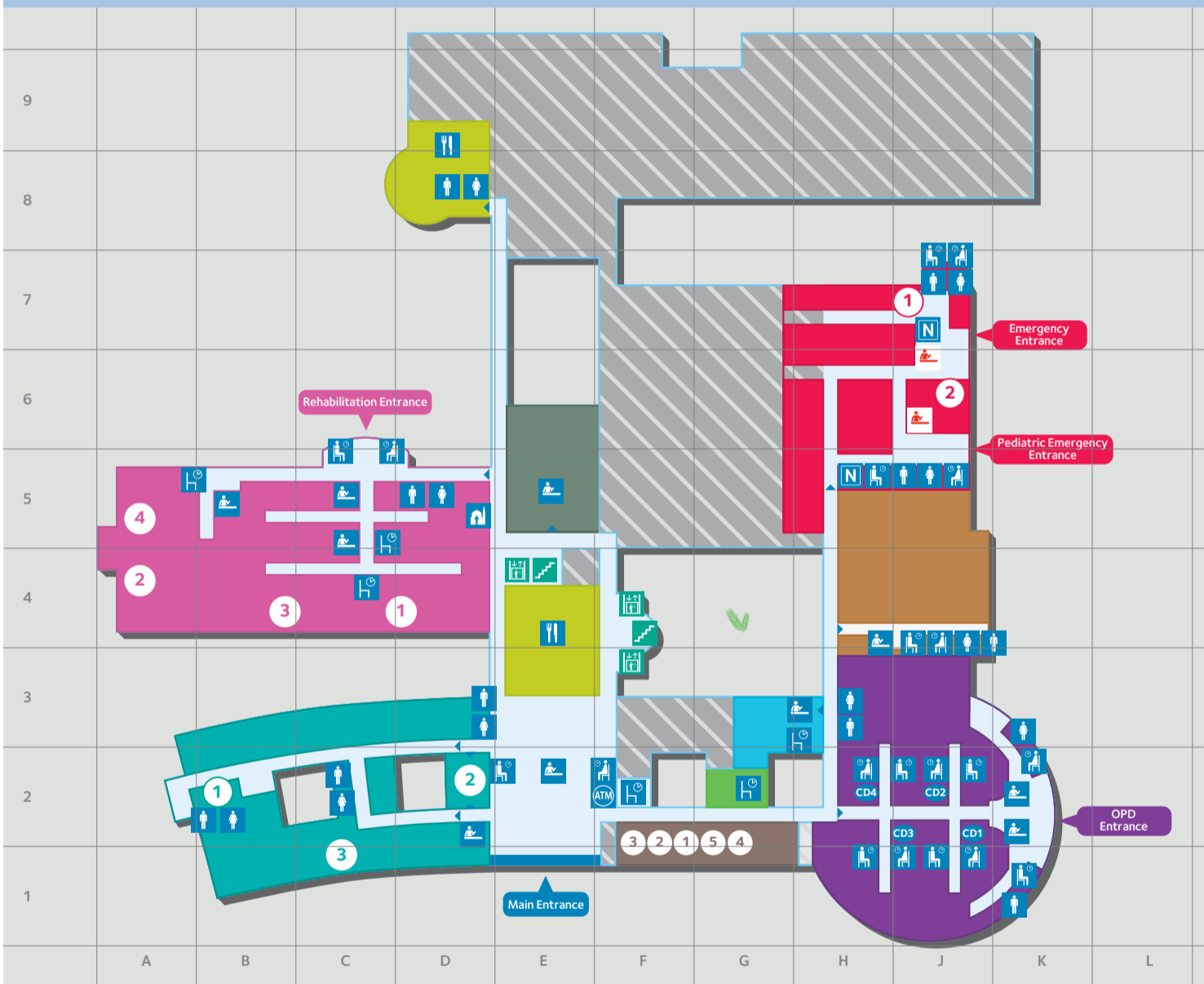
عضو في مؤسسة حمد الطبية
A Member of Hamad Medical Corporation



Facilities

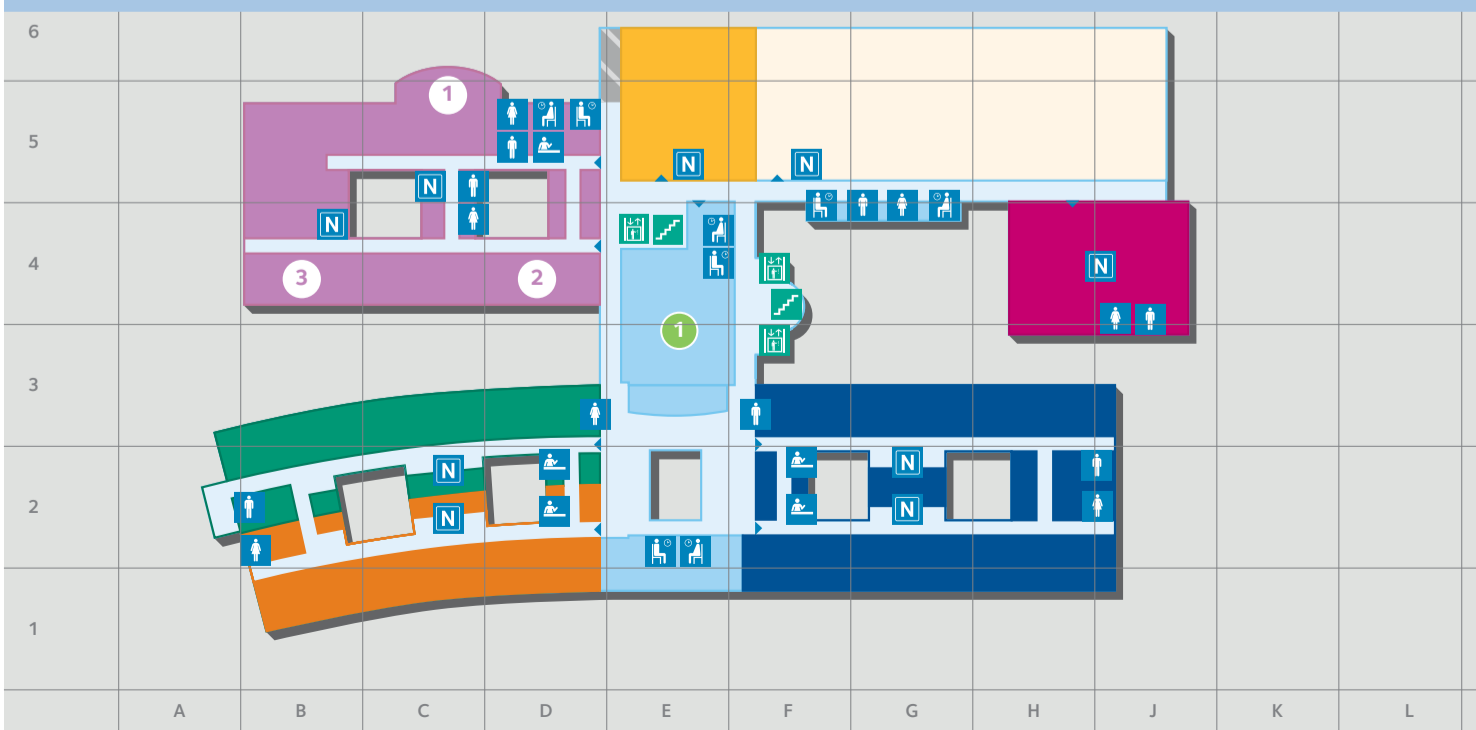
	Cash Machine		Reception
	Cafeteria		Stairs
	Control Desks		Toilets
	Courtyard		Toilets (female)
	Emergency Reception		Toilets (male)
	Lifts		Waiting Areas (Female)
	Mosque / Prayer Room		Waiting Areas (Male)
	Nurses Station		Waiting Rooms (Mixed)
			Back of House

Ground Level



Ground Level	Number	Grid Ref
Administration		C2
Conference Center	①	B2
Family Center	②	D2
Meeting Rooms	③	C1
Cafeteria		E4, D8
Dental Clinic		G3
Emergency		H6
Emergency Cashiers	①	J7
Emergency Pharmacy	②	J6
Laboratory		E5
Outpatient Department (OPD)		J2
Radiology		J4
Pharmacy		G2
Patient Records and Administration		F2
Admission Counter	①	F2
Cashier	②	F2
Healthcards	③	F2
Medical Records	④	G2
Mutawwa Office	⑤	G2
Rehabilitation		C5
Hydrotherapy	①	D4
Occupational Therapy	②	A4
Physiotherapy	③	B4
Speech Therapy	④	A5

Level 1



Level 1	Number	Grid Ref
Day Surgery		E5
Female Ward	Rooms F1 - F12	C3
ICU Ward		H4
Male Ward	Rooms M1 - M25	G2
Maternity Ward		C5
Delivery Rooms	①	C5
Neonatal Intensive Care Unit (NICU)	②	D4
Rooms 001 - 008	③	B4
Pediatric Ward	Rooms P1 - P13	C2
Surgical Unit		G5
Departments		
Medical Administration Offices	①	E3

خريطة
المستشفى الكوبي

تعليمات استخدام الخريطة:

الخطوة الأولى: ابحث عن المرافق والأقسام التي تحتاج للوصول إليها في القائمة أدناه. تشير الأيقونات على الخريطة إلى المرافق وتشير الأرقام داخل الدوائر إلى الأقسام.

الخطوة الثانية: ضع علامة على رقم القسم والإشارة المقابلة له في الجدول (إن وجدت) والتي تمثل الحرف الذي يتبع الرقم.

الخطوة الثالثة: وفق إشارة الجدول مع الحروف الموجودة في أسفل الخريطة والأرقام في جانبها.

الخطوة الرابعة: اتبع إشارة الجدول لتصل إلى المكان الذي تريد.

تلميحات ونصائح مفيدة

ابحث عن المصعد الصحيح قبل صعودك لطابق أعلى. بالاستعانة بالمعلومات من حولك، حاول تحديد مكانك والإتجاه الذي يقابلك قبل التحرك. استخدم الأماكن التي تجدها في طريقك لتتأكد من سيرك في الإتجاه الصحيح.

إذا لم تعثر على وجهتك، اطلب المساعدة.

المرافق

الاستقبال	الاصراف الآلي (ATM)
سلامم	كافيتيريا
دورات مياه	مكتب المراقبة
دورات مياه (نساء)	الساحة الخارجية
دورات مياه (رجال)	استقبال الطوارئ
منطقة انتظار (نساء)	مصعد
منطقة انتظار (رجال)	المسجد / مصلى
منطقة انتظار	نقطة تجمع الممرضين
منطقة الخدمات	

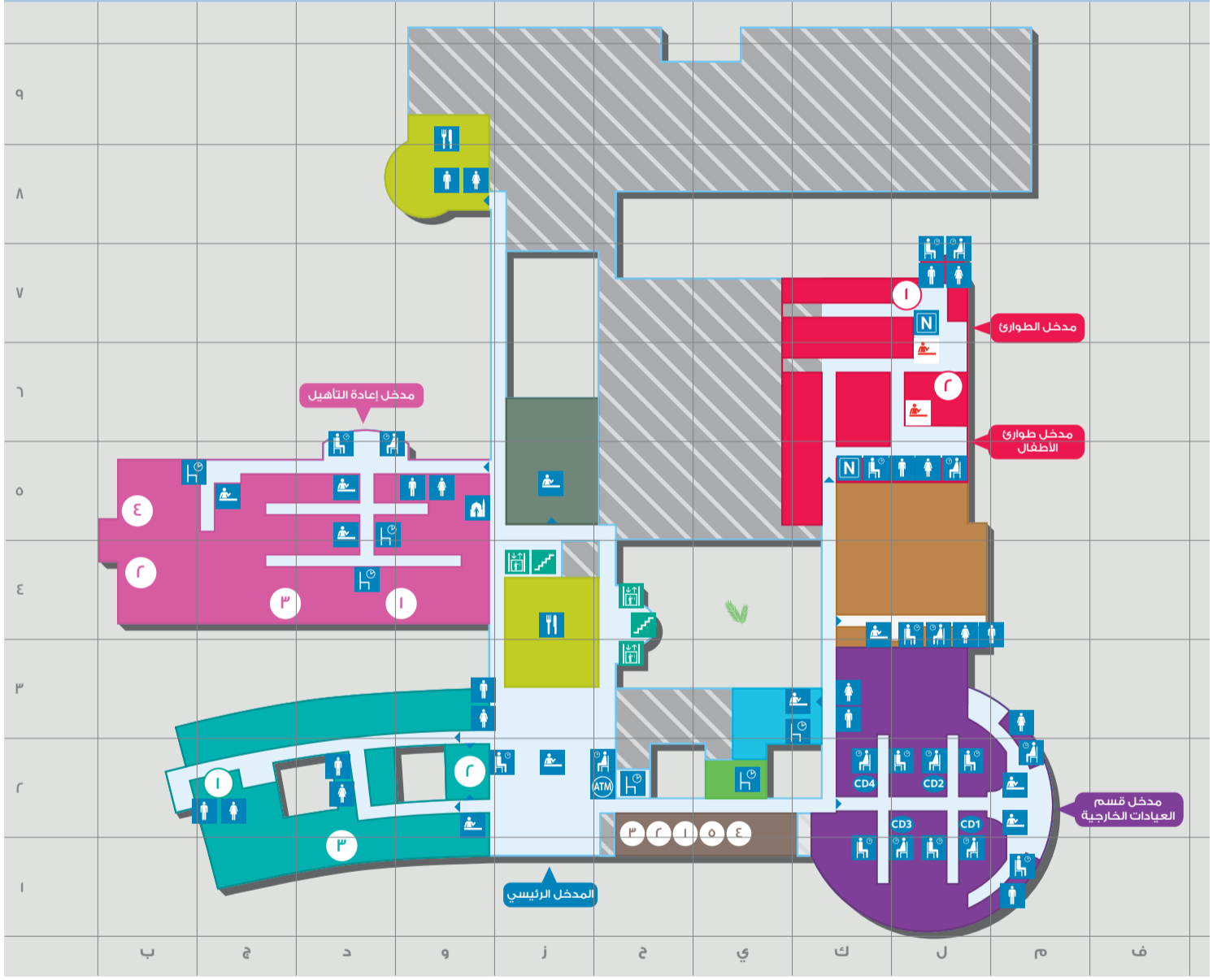
الأقسام: الطابق الأرضي

المرجع	الرقم	الأقسام: الطابق الأرضي
الإدارة		
د		مركز المؤتمرات
دج	١	المركز العائلي
دو	٢	غرف الاجتماعات
دا	٣	
كافيتيريا		
هـ، و، ز		
عيادة الأسنان		
ي		
الطوارئ		
ك		
كج	١	الصيدوق
كد	٢	الصيدلية
المختبر		
زه		
قسم العيادات الخارجية		
زح		
الأشعة		
زط		
الصيدلية		
ي		
الإدارة و سجلات المرضى		
ي		
ح	١	مكتب قسم الدخول
حج	٢	الصيدوق
حد	٣	البطاقات الصحية
حه	٤	السجلات الطبية
حو	٥	مكتب المطوع
إعادة التأهيل		
ده		
دج	١	المعالجة المائية
دو	٢	العلاج الوظيفي
دح	٣	العلاج الطبيعي
دط	٤	علاج النطق

الأقسام: الطابق الأول

المرجع	الرقم	الأقسام: الطابق الأول
جناح الرعاية النهارية		
زه		
جناح النساء		
د	F1 - F12	غرف
جناح وحدة العناية المركزة		
ك		
جناح الرجال		
ي	M1 - M25	غرف
جناح الأمومة		
د		
ده	١	غرف الولادة
دو	٢	وحدة العناية المركزة للمواليد الجدد
دح	٣	غرف ٠١ - ٠٨
جناح الأطفال		
د	P1 - P13	غرف
وحدة الجراحة		
هـ		
الأقسام		
ز	١	مكاتب الإدارة الطبية

الطابق الأرضي



الطابق الأول

